

日本ソーシャルワーク学会役員選挙 i-Vote  
ユーザ操作ガイド  
～投票編～

第 1.0 版

作成日	2019年10月15日
最終更新日	2019年10月15日

利用環境 .....	3
推奨ブラウザ .....	3
暗号化通信（SSL/TLS）について .....	3
Javascript について .....	3
ログイン .....	4
IDのブラウザ保存について .....	4
投票 .....	5
投票画面の構成 .....	6
投票する .....	10
投票内容（候補者選択内容）を一時保存する .....	12

## 利用環境

### 推奨ブラウザ

ブラウザ	バージョン	備考
Internet Explorer	11.x 以降	互換表示でのご利用は非推奨環境となります。
Firefox	最新版	
Google Chrome	最新版	
Safari	最新版	Windows 版は非推奨環境となります。

### 暗号化通信 (SSL/TLS) について

本システムでは通信内容の盗聴、改竄を防止するため通信情報の暗号化 (SSL/TLS) を採用しています。

2018 年 3 月 31 日現在、TLSv1.1 においては既知の脆弱性が存在するため、

2018 年 4 月 1 日より、サポートする最小のバージョンを TLSv1.2 に変更をいたします。

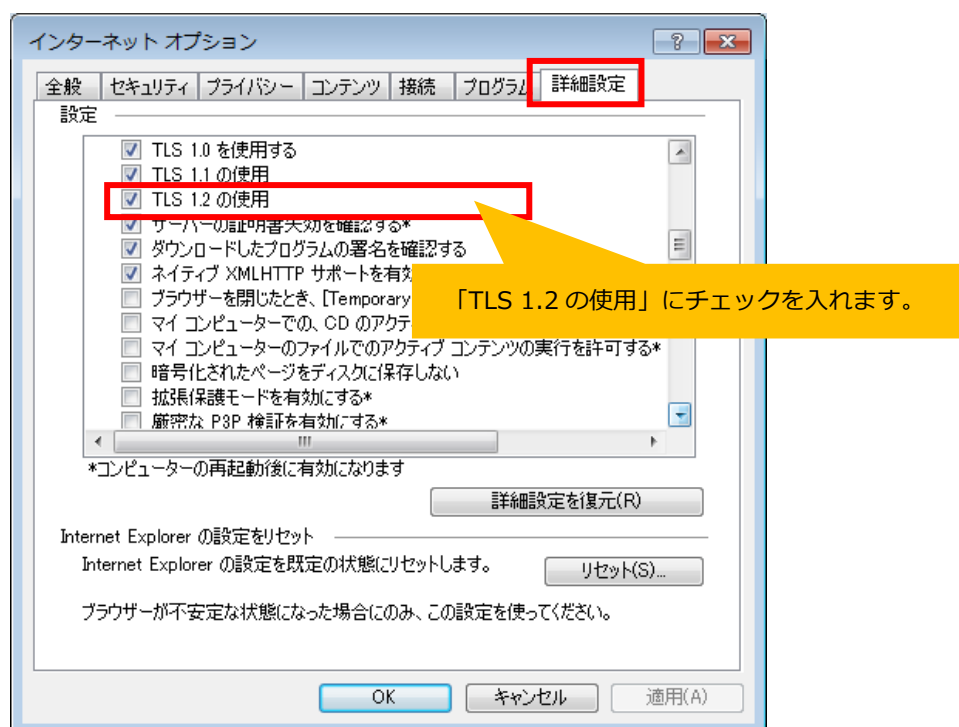
#### ■ 影響範囲及び影響

2018 年 4 月 1 日以降、TLSv1.2 がサポートされていない 及び TLS1.2 が有効化されていないクライアントからの接続が拒否されます。

#### ■ 対応方法

ご使用のブラウザのバージョンを最新化 もしくは TLSv1.2 を有効化します。例) Internet Explorer 11 の TLS1.2 有効化設定

<インターネットオプション、詳細設定タブ>



#### Javascript について

i-Vote では、一部 Javascript を使用しているコンテンツがあります。

ご利用のブラウザで Javascript の設定を無効にされている場合、正しく機能しない、もしくは正しく表示されないことがあります。

すべてのコンテンツをご利用いただくために、ブラウザ設定で Javascript の設定を有効にしてください。

## ログイン

<https://i-vote.jp.net/> へアクセスすると、ログイン画面が表示されます。

組織 ID、ユーザ ID、パスワード を入力後、「ログイン」ボタンを押してください。

i-Vote 選挙システムへログインします。

※ログインに3回失敗するとロックがかかり、しばらくログインできなくなりますのでご注意ください。

The screenshot shows the i-Vote login interface. The header includes the i-vote logo and the text "～ 選挙システム アイポート ～". The main form contains three input fields: "組織ID", "ユーザID", and "パスワード". A red box highlights these three fields. Below them is a checkbox labeled "IDをブラウザに保存". A green "ログイン" button with a lock icon is highlighted with a red box. A yellow callout box points to the password field, containing the text: "<パスワード表示/非表示ボタン> パスワードに入力した文字の表示/非表示を切り替えます。" Below this text are two examples of the password field: one with a closed eye icon and the text "..... 非表示", and another with an open eye icon and the text "password 表示". At the bottom of the page, the copyright notice "Copyright © 2019 MEC Co., Ltd. All right" is visible.

## IDのブラウザ保存について

ログイン画面の「IDをブラウザに保存」ボタンをON（青色）にしてログインします。

すると、次回 ログイン画面 を表示した時に、その組織 ID とユーザ ID が入力された状態で表示されます。

This screenshot shows the same i-Vote login page, but with the "IDをブラウザに保存" checkbox checked (turned blue). The input fields are pre-filled with "SAMPLE" for "組織ID", "sample\_admin001" for "ユーザID", and a blank field for "パスワード". A red box highlights the checked checkbox. A yellow callout box points to the checkbox and contains the text: "<IDをブラウザに保存ボタン>". Below this text are two examples of the checkbox: one with an unchecked radio button and the text "IDをブラウザに保存 ..... OFF (保存しない)", and another with a checked radio button and the text "IDをブラウザに保存 ..... ON (保存する)". The copyright notice "right © 2019 MEC Co., Ltd. All right Reserved" is visible at the bottom.

## 投票

「投票期間中」一覧より、投票可能な『選挙名』リンクを押します。  
左メニューの「投票」からも同様です。

<HOME 画面の場合>

※画面はサンプルです。名称等、実際の画面とは異なります。

MEC 一般ユーザ01様 ログアウト

HOME ユーザ情報 パスワード変更 投票 候補申請 開票結果 お知らせ

投票期間中

選挙名	投票状態	投票期間
<a href="#">20XX年度〇〇選挙 -〇〇役員-</a>	未投票	2019/08/29 00:00 ~ 2019/09/30 00:00
<a href="#">20XX年度〇〇選挙 -△△役員-</a>	未投票	2019/08/29 00:00 ~ 2019/09/30 00:00
<a href="#">20XX年度〇〇選挙 -□□役員-</a>	未投票	2019/08/29 00:00 ~ 2019/09/30 00:00

開票結果(過去1年)

選挙名	投票期間
<a href="#">20XX年度△△選挙 -□□役員-</a>	2019/08/29 00:00 ~ 2019/08/30 00:00
<a href="#">20XX年度△△選挙 -△△役員-</a>	2019/08/29 00:00 ~ 2019/08/30 00:00
<a href="#">20XX年度△△選挙 -〇〇役員-</a>	2019/08/29 00:00 ~ 2019/08/30 00:00

<左メニューの「投票」の場合>

MEC 一般ユーザ01様 ログアウト

HOME ユーザ情報 パスワード変更 投票 候補申請 開票結果 お知らせ

投票期間中

選挙名	投票状態	投票期間
<a href="#">20XX年度〇〇選挙 -〇〇役員-</a>	未投票	2019/08/29 00:00 ~ 2019/09/30 00:00
<a href="#">20XX年度〇〇選挙 -△△役員-</a>	未投票	2019/08/29 00:00 ~ 2019/09/30 00:00
<a href="#">20XX年度〇〇選挙 -□□役員-</a>	未投票	2019/08/29 00:00 ~ 2019/09/30 00:00

Copyright © 2019 MEC Co., Ltd. All right Reserved

## 投票画面の構成

<投票画面>

※画面はサンプルです。名称等、実際の画面とは異なります。

The screenshot shows the i-Vote voting interface. On the left is a navigation menu with items like HOME, ユーザ情報, パスワード変更, 投票, 候補申請, 開票結果, and お知らせ. The main content area is titled '投票' (Voting) and includes the following elements:

- 1**: User information (MEC 一般ユーザ01様) and a 'ログアウト' button.
- 2**: Election details (選挙タイトル: 20XX年度〇〇選挙, 選挙区タイトル: 〇〇役員, 投票期間: 2019/10/15 00:00 ~ 2019/12/31 00:00).
- 3**: Message from the election management committee (選挙管理委員会からのメッセージ).
- 4**: Search criteria for candidates (候補者検索条件).
- 5**: Search button (上記の条件で検索する).
- 6**: Clear conditions button (条件をクリア).
- 7**: Remaining votes indicator (残り3票投票可能です).
- 8**: Candidate name column header (氏名).
- 9**: Profile reference link (プロフィール参照).
- 10**: Selection column header (選択).
- 11**: Save temporarily button (一時保存する).
- 12**: Confirm selection button (選択内容を確認する).

The candidate list table is as follows:

氏名	プロフィール	選択
MEC 一般ユーザ01	プロフィール参照	<input checked="" type="checkbox"/> 投票する
MEC 一般ユーザ02	プロフィール参照	<input type="checkbox"/> 投票する
MEC 一般ユーザ03	プロフィール参照	<input type="checkbox"/> 投票する
MEC 一般ユーザ04	プロフィール参照	<input type="checkbox"/> 投票する
MEC 一般ユーザ22	プロフィール参照	<input type="checkbox"/> 投票する
MEC 一般ユーザ23	プロフィール参照	<input type="checkbox"/> 投票する
MEC 一般ユーザ24	プロフィール参照	<input type="checkbox"/> 投票する
MEC 一般ユーザ25	プロフィール参照	<input type="checkbox"/> 投票する

### ① 選挙情報

該当選挙の情報を表示します。

- ・選挙タイトル……………「2019年度 日本ソーシャルワーク学会 役員選挙」と表示しています。
- ・選挙区タイトル……………「理事」または「監事」と表示されています。お間違えの無いようご確認ください。
- ・投票期間……………「2019/12/08 00:00 ～ 2019/12/21 23:59」と投票可能な期間を表示しています。

### ② 選挙管理委員からのメッセージ

選挙の注意事項など、管理者から有権者へのメッセージを表示します。

### ③ 候補者検索条件

検索条件を指定して、候補者を検索します。

文字入力項目の場合、右にあるリストボックスより、以下の条件で検索できます。

- ・指定の文字を含む……………入力した文字を含む条件で検索します。
- ・指定の文字で始まる……………入力した文字で始まる条件で検索します。
- ・指定の文字と完全一致……………入力した文字と完全に一致する条件で検索します。

### ④ 詳細条件表示リンク ※学会会員登録のうちご所属情報のみが入力されています。変更がある場合は事務センターにお知らせください

「氏名」以外のプロフィール項目の検索項目を表示し、より詳細な検索条件を指定できます。

※画面はサンプルです。名称等、実際の画面とは異なります。

The image displays two screenshots of the '候補者検索条件' (Candidate Search Conditions) form. The top screenshot shows the basic search interface with a red box highlighting the '詳細条件表示' (Show Detailed Conditions) link. The bottom screenshot shows the expanded form with additional search criteria: '会員種別' (Member Type), '所属' (Affiliation), '性別' (Gender), '住所1' (Address 1), '住所2' (Address 2), '立候補者の経歴' (Candidate's Experience), and '立候補者の趣旨' (Candidate's Purpose). An orange arrow points from the '氏名' (Name) field in the top screenshot to the expanded form in the bottom screenshot.

### ⑤ 上記の条件で検索するボタン

候補者検索条件で指定した検索条件で、候補者の検索を開始します。

## ⑥ 条件をクリア

候補者検索条件で指定した検索条件をクリアします。

## ⑦ 残り票数

残りの票数を表示します。

「投票する」ボタンを押すと票数が減ります。

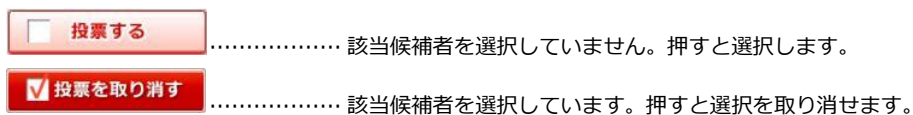
## ⑧ 候補者氏名

候補者の氏名を表示します。

## ⑨ プロフィール参照リンク ※学会会員登録のうちご所属情報のみが入力されています。

## ⑩ 投票するボタン

投票する候補者を選択します。



## ⑪ 一時保存するボタン

候補者を選択した状態を一時保存します。

投票期間の終了前までには、必ず「選択内容を確認する」ボタンで投票を確定してください。

一時保存後は、[投票する](#)手順で投票を再開できます。

※一時保存は「確定」ではないため、一時保存のまま投票期間を過ぎると未投票となります。

## ⑫ 選択内容を確認するボタン

選択した候補者を確認する画面が表示され、投票を確定します。





### <候補者が大人数の場合に表示されるボタンなど>

#### ■ 一覧表示件数

一覧の左上部に表示されます。

候補者の一覧に表示する件数を変更します。(25件、50件、100件、200件から選択)

表示件数： 25 ▼

#### ■ ページ表示ボタン

ページ下部に表示されます。

1 2 3 4 5 ..... 押した番号のページに移動します。

次の10件 > ..... 次ページに移動します。

後尾へ >> ..... 最終ページに移動します。

< 前の10件 ..... 前ページへ移動します。

<< 先頭へ ..... 先頭ページへ移動します。

## 投票する

投票したい候補者の「投票する」ボタンを押して選択します。

票数分の選択が終わりましたら、画面右下部の「選択内容を確認する」ボタンを押します。

MEC 一般ユーザ01様 ログアウト

HOME  
ユーザ情報  
パスワード変更  
投票  
候補申請  
開票結果  
お知らせ

選挙タイトル: 20XX年度〇〇選挙  
選挙区タイトル: 〇〇役員  
投票期間: 2019/10/15 00:00 ~ 2019/12/31 00:00

### 投票

選挙管理委員会からのメッセージ  
こちらは、〇〇役員 の投票ページです。

候補者検索条件

氏名

[詳細条件表示](#) 上記の条件で検索する 条件をクリア

残り3票投票可能です  
表示件数: 25 全 50件

氏名	プロフィール	選択
MEC 一般ユーザ01	<a href="#">プロフィール参照</a>	<input type="checkbox"/> 投票する
MEC 一般ユーザ02	<a href="#">プロフィール参照</a>	<input type="checkbox"/> 投票する
MEC 一般ユーザ03	<a href="#">プロフィール参照</a>	<input type="checkbox"/> 投票する
MEC 一般ユーザ04	<a href="#">プロフィール参照</a>	<input type="checkbox"/> 投票する
MEC 一般ユーザ22	<a href="#">プロフィール参照</a>	<input type="checkbox"/> 投票する
MEC 一般ユーザ23	<a href="#">プロフィール参照</a>	<input type="checkbox"/> 投票する
MEC 一般ユーザ24	<a href="#">プロフィール参照</a>	<input type="checkbox"/> 投票する
MEC 一般ユーザ25	<a href="#">プロフィール参照</a>	<input type="checkbox"/> 投票する

1 2 次の25件 > 後尾へ >>

一時保存する 選択内容を確認する

Copyright © 2019 MEC Co., Ltd. All right Reserved

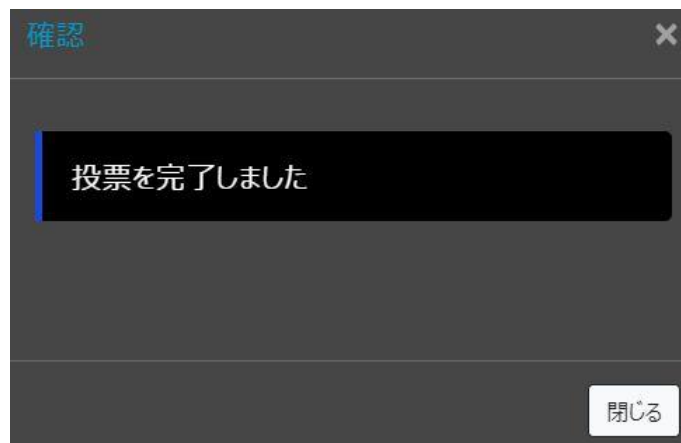
「選択内容を確認する」ボタンを押すと、選択内容の確認画面を表示します。

選択した候補者を確認し、「確定」ボタンを押して投票を完了します。

**※投票を確定すると、投票内容の変更・確認はできなくなります。ご注意ください。**



下記のメッセージが表示され、投票完了となります。



HOME 画面 や 投票一覧画面 の候補申請状態は「投票済」になります。

選挙タイトル名がリンクではなくなり、投票内容の変更・確認はできなくなります。

<HOME 画面・投票一覧画面：投票期間中一覧>

20XX年度△△選挙 - ○○役員 -	投票済	2019/08/29 00:00 ~ 2019/09/30 00:00
20XX年度△△選挙 - △△役員 -	一時保存	2019/08/29 00:00 ~ 2019/09/30 00:00
20XX年度△△選挙 - □□役員 -	未投票	2019/08/29 00:00 ~ 2019/09/30 00:00

## 投票内容（候補者選択内容）を一時保存する

投票したい候補者の「投票する」ボタンを押して選択します。

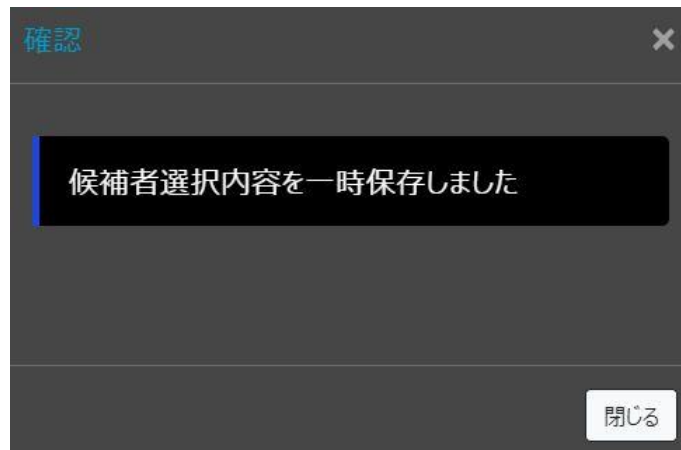
選択状態を一時保存したい場合、画面左下部の「一時保存する」ボタンを押します。

このボタンは、投票を確定するものではありません。

The screenshot shows the i-Vote voting interface. On the left is a navigation menu with options like HOME, ユーザ情報, パスワード変更, 投票, 候補申請, 開票結果, and お知らせ. The main content area displays election details: 選挙タイトル: 20XX年度〇〇選挙, 選挙区タイトル: 〇〇役員, 投票期間: 2019/10/15 00:00 ~ 2019/12/31 00:00. Below this is a search section for candidates with a search button '上記の条件で検索する'. A table lists candidates with columns for '氏名', 'プロフィール', and '選択'. The '投票する' button for the first candidate is highlighted with a red box. At the bottom, there are buttons for '一時保存する' and '選択内容を確認する', with the latter also highlighted with a red box. A message at the bottom indicates '残り3票投票可能です' and '表示件数: 25'.

氏名	プロフィール	選択
MEC 一般ユーザ01	<a href="#">プロフィール参照</a>	<input type="checkbox"/> 投票する
MEC 一般ユーザ02	<a href="#">プロフィール参照</a>	<input type="checkbox"/> 投票する
MEC 一般ユーザ03	<a href="#">プロフィール参照</a>	<input type="checkbox"/> 投票する
MEC 一般ユーザ04	<a href="#">プロフィール参照</a>	<input type="checkbox"/> 投票する
MEC 一般ユーザ22	<a href="#">プロフィール参照</a>	<input type="checkbox"/> 投票する
MEC 一般ユーザ23	<a href="#">プロフィール参照</a>	<input type="checkbox"/> 投票する
MEC 一般ユーザ24	<a href="#">プロフィール参照</a>	<input type="checkbox"/> 投票する
MEC 一般ユーザ25	<a href="#">プロフィール参照</a>	<input type="checkbox"/> 投票する

下記のメッセージが表示され、一時保存完了となります。



HOME 画面 や 投票一覧画面 の候補申請状態は「一時保存」になります。

一時保存後は、[投票する](#)手順で投票を再開できます。

<HOME 画面・投票一覧画面：投票期間中一覧>

20XX年度△△選挙 - ○○役員 -	投票済	2019/08/29 00:00 ~ 2019/09/30 00:00
<a href="#">20XX年度△△選挙 - △△役員 -</a>	一時保存	2019/08/29 00:00 ~ 2019/09/30 00:00
<a href="#">20XX年度△△選挙 - □□役員 -</a>	未投票	2019/08/29 00:00 ~ 2019/09/30 00:00

※ 「一時保存」は開票対象にはならないため、必ず投票期間中に投票を確定してください。